

Itinéraire de visite du domaine de Villarceaux

Nous vous conseillons, pour vos premières promenades, de parcourir le site de Villarceaux dans l'ordre des numéros :

1 La Tour Saint-Nicolas

En contrebas de l'accueil, se dresse la tour Saint-Nicolas (XV^e siècle), vestige du château médiéval, détruit à la fin du XVIII^e siècle, qui abrite encore un pigeonnier et une petite chapelle. À sa base, une source naturelle alimentait le château en eau potable.

Par un escalier situé à votre droite, rejoignez le jardin des Simples avec ses plantes médicinales et aromatiques utilisées pour leurs vertus curatives. Adossée à la terrasse coule la fontaine de Jouvence du domaine !

2 La Terrasse de la Vinette

Depuis cette terrasse, la symétrie des jardins se révèle avec ses labyrinthes de buis entourés d'eau.

Les bassins, alimentés par des sources naturelles, étaient autrefois utilisés pour la pisciculture.

Au bout de l'allée, vous trouverez sur votre gauche le château du Golf qui fut, jusqu'à la Révolution française, un prieuré de bénédictines.

3 La Terrasse Italienne

Engagez-vous ensuite sur votre droite sur la terrasse italienne. Face à l'ancien château-bas, ces jardins caractéristiques de la Renaissance sont composés d'essences de charmes et de buis taillés.

4 La Demi-Lune

Descendez vers le bassin de la Demi-Lune, qui doit son nom à sa forme.

Poursuivez ensuite sur l'allée bordée de tilleuls qui longe le grand étang, profitez du point de vue sur le château et son jardin en « vertugadin » et découvrez le bassin du Miroir et sa source aménagée en cascade.

5 Le Moulin

À l'angle du grand étang se trouve l'ancien moulin. La vaste prairie qui l'entoure servait autrefois de déversoir pour le grand étang : c'était l'« étang de la pêche ». Aujourd'hui, cet espace est laissé en libre évolution, permettant à la faune locale, y compris certaines espèces en voie de disparition, d'y trouver refuge.

6 La Grenouillère

Poursuivez la visite jusqu'au château, par le jardin ou par le bois. En continuant vers le bois, vous longez sur votre droite une parcelle enherbée entourée d'un petit canal : l'ancienne grenouillère, autrefois dédiée à l'élevage de grenouilles destinées à la vente sur les marchés locaux où elles étaient prisées pour leur chair délicate.

7 Le Bois

Engagez-vous dans l'allée sur votre gauche et pénétrez dans les bois. Villarceaux est demeuré longtemps un important domaine de chasse, un des loisirs favoris du marquis de Villarceaux, Louis de Mornay, au XVII^e siècle. Aujourd'hui, les bois sont préservés pour favoriser la biodiversité, tout en offrant un cadre paisible pour la promenade.

8 La Glacière

Un peu plus haut dans l'allée, sur votre droite, une étrange construction en pierre vous attend : la glacière.

Au XVIII^e siècle, sa fonction était de stocker les blocs de glace extraits sur les pièces d'eau l'hiver, afin d'alimenter les cuisines du château à la belle saison, permettant le rafraîchissement des plats et des boissons ainsi que la confection de sorbets.

9 Les Sauts de loup

Atteignez ensuite une des extrémités du domaine. Inventé en France au début du XVIII^e siècle, le « saut de loup » est un fossé large et profond, empêchant les intrusions tout en offrant un effet de perspective.

Continuez votre chemin jusqu'à la cour d'Honneur. Sur votre droite : la chapelle puis la grille d'Honneur qui était l'entrée principale du domaine. Pour rejoindre Villarceaux depuis Paris à cette époque, il fallait une journée en carrosse !

10 Le Château du Haut

Vous voici devant la façade principale du château du Haut. Construit entre 1754 et 1759 sur les plans de l'architecte Jean-Baptiste Courtonne, dans un style Louis XV très sobre, il devient pour son nouveau propriétaire, Charles Jean-Baptiste du Tillet, le cœur du domaine, tandis que le château-bas est démantelé.

Le rez-de-chaussée a conservé son décor et une partie de son mobilier d'origine. Il est ouvert à la visite en accès libre.

À l'issue de votre visite du château du Haut, sortez par le petit boudoir et regagnez l'accueil en redescendant le vertugadin.

11 Le Vertugadin

En sortant du château, découvrez la vue ! Au XVIII^e siècle, la promenade est une des principales activités de la villégiature. Aussi, la richesse des points de vue et les effets de perspectives sont-ils particulièrement appréciés. À Villarceaux, la colline offre l'écrin parfait pour cette nouvelle tendance du jardin à la française : une succession de talus engazonnés surmontés d'un amphithéâtre de pelouse, appelé « vertugadin ».

12 Le Manoir de Ninon et ses communs

De retour en bas du domaine, découvrez les communs du manoir de Ninon, anciennes dépendances du château-bas, datant du XVI^e siècle. Ce manoir abrite des boiseries et peintures murales, natures mortes et mystérieux portraits de femmes...

(Informations sur les conditions de visite du Manoir de Ninon à l'accueil)



Vue du château du Haut, datant du XVIII^e siècle

Informations pratiques



Ouverture

Le domaine de Villarceaux est ouvert au public du 1^{er} week-end d'avril au 1^{er} week-end de novembre, de 14h à 18h, du mardi au dimanche et les jours fériés, en visites libres ou commentées.



Visites guidées

Des visites guidées vous sont proposées :

- les samedis, départ de visite à 14h30,
 - les dimanches, départs de visites à 14h30 et 15h30
- Durée : 1h45 min



Visites de groupes

(10 personnes minimum) tous les après-midi (sauf les lundis), d'avril à octobre, sur réservation au moins 10 jours à l'avance. Tarifs sur demande.



Contact et réservation

01 34 67 74 33
domainedevillarceaux@iledefrance.fr



Tarifs

Entrée gratuite



www.villarceaux.iledefrance.fr



Les chiens tenus en laisse sont admis, sauf chiens de catégorie 1 et 2.



DOMAINE
VILLARCEAUX



Plan du domaine



DOMAINE
VILLARCEAUX

Région
île de France

Région Île-de-France
2, rue Simone-Veil
93400 Saint-Ouen
Tél. : 01 53 85 53 85
www.iledefrance.fr
• Région Île-de-France
• Île-de-France
• Îledefrance

Le domaine de Villarceaux




1 La Tour Saint-Nicolas




2 La Terrasse de la Vinette




3 La Terrasse Italienne



4 La Demi-Lune




5 Le Moulin




6 La Grenouillère



7 Le Bois




8 La Glacière



9 Les Sauts de loup



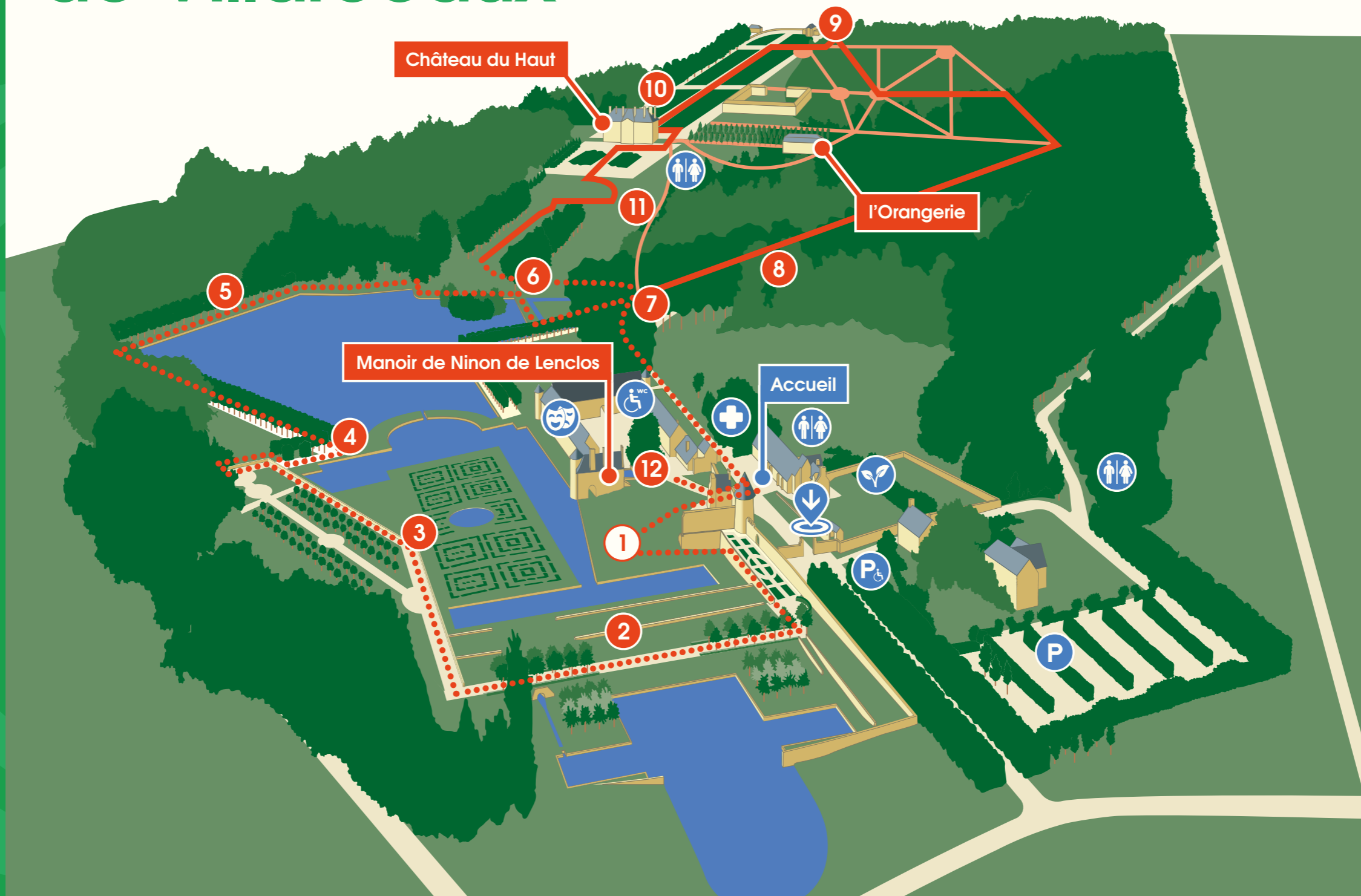
10 Le Château du Haut



11 Le Vertugadin



12 Le Manoir de Ninon et ses communs



- BOUCLE POUR DÉCOUVRIR L'ESSENTIEL DU SITE (1,5 KM)
- CIRCUIT JUSQU'AU CHÂTEAU DU HAUT (2,9 KM)
- ALLÉES FORESTIÈRES

ACCUEIL

Vous y trouverez de nombreuses documentations, un distributeur de boissons et des toilettes.

En cas de nécessité durant votre visite, appelez au 01 34 67 74 33 pour être mis en relation avec le personnel d'accueil.

- SANITAIRES
- TROUSSE DE SECOURS
- PARKING PUBLIC
- ESCAPE GAME
- POTAGER CONSERVATOIRE