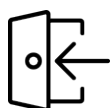


Budget Participatif Ecologique

FICHE PRATIQUE
JE VOTE POUR UN PROJET

JE VOTE POUR UN PROJET

Le vote se fait exclusivement sur le site
budgetparticipatif.iledefrance.fr



1

VOTE SIMPLIFIE :
Je vote sans compte

OU



2

Je vote avec mon compte

Je peux voter pour tous mes projets préférés **dans la limite d'un vote par projet.**

Je peux retrouver les projets pour lesquels j'ai votés en cliquant sur « **Mes votes** »

En cas de problèmes techniques sur la plateforme de vote, merci de contacter assistance@smartidf.services



1

NOUVEAUTÉ : Je vote sans compte

Je me rends sur la [plateforme de vote](#)

Je peux retrouver les projets via les filtres, la fonction Rechercher ou encore la vue Carte.

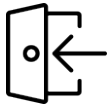
Pour voter, je clique sur « **Voter pour** » et saisis mon numéro de téléphone pour recevoir mon code de vérification. Cette étape est indispensable pour authentifier le votant.



J'inscris le code à 6 chiffres reçu par SMS et **mon vote est validé**.

Cette authentification SMS ne sera nécessaire qu'une fois : vous pouvez désormais voter pour tous les projets !

La confidentialité des données est assurée, ces informations seront uniquement utilisées pour permettre l'authentification et ne seront pas utilisées à des fins de communication ni par la Région ni par des organismes tiers.. Pour plus d'informations, vous pouvez vous référer à la [Politique de gestion des données personnelles](#).



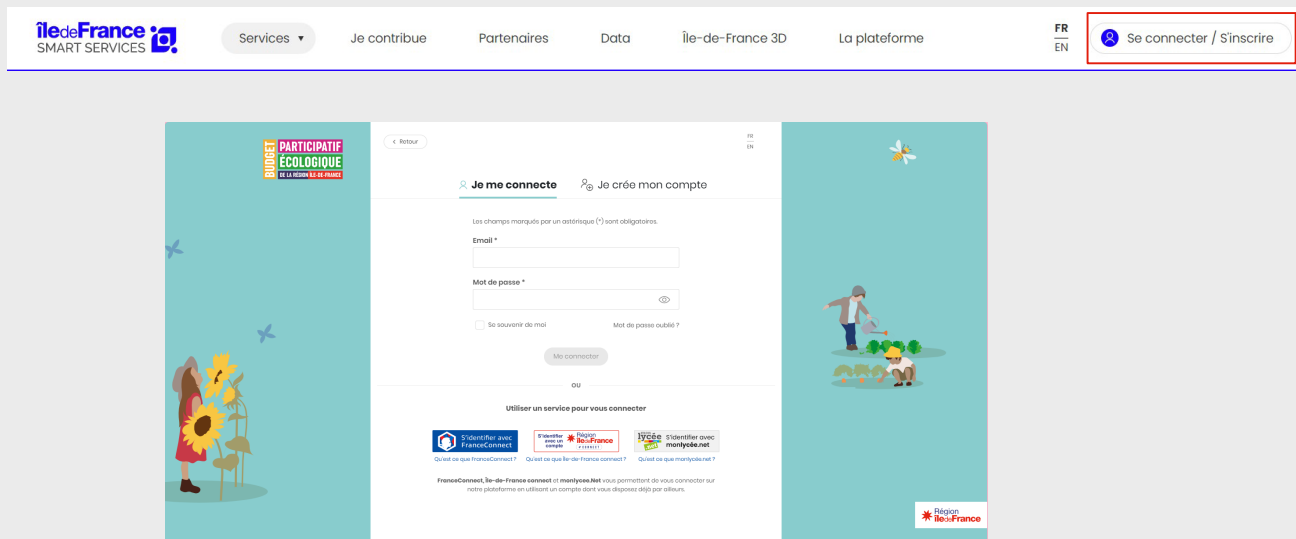
2

Je vote avec mon compte

Cette année, il est toujours possible de voter via votre compte Smart Services. Toutefois, chacun ne pouvant voter qu'une fois pour un même projet, il sera nécessaire de renseigner votre numéro de téléphone lors de votre 1^{er} vote.

Je me rends sur la [plateforme de vote](#).

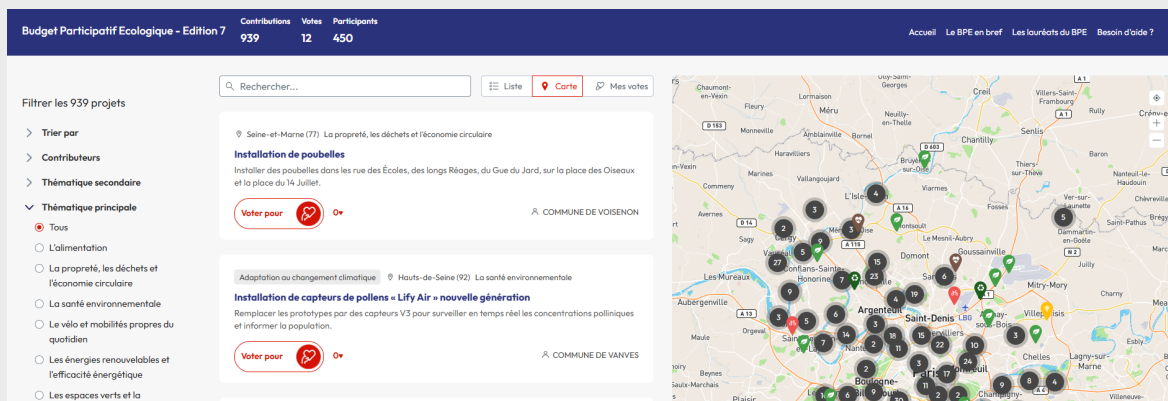
Je clique sur Se connecter / S'inscrire et saisis mon identifiant et mot de passe.



Astuce :

Je peux également utiliser FranceConnect pour m'identifier ou créer mon compte.

Je peux retrouver les projets via les filtres, la fonction Rechercher ou encore la vue Carte.



Pour plus de détails sur les projets, je peux cliquer sur leur titre.



2

Je vote avec mon compte

Pour voter, je clique sur « **Voter pour** » et saisis mon numéro de téléphone pour recevoir mon code de vérification. Cette étape est indispensable pour authentifier le votant.

VALIDER MON VOTE
Vous y êtes presque !

Renseignez votre **numéro de téléphone** pour publier votre vote. Un code de vérification vous sera envoyé par sms.

FR (+33)

Retour **Vérifier mon numéro** →

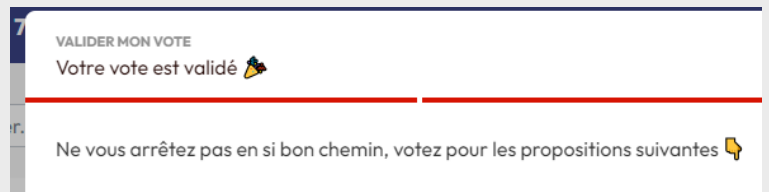


J'inscris le code à 6 chiffres reçu par SMS et **mon vote est validé**.

VALIDER MON VOTE
Vérification du numéro

Nous vous avons envoyé un code de vérification au **06**
Renseignez-le ci-dessous pour confirmer votre numéro.

Retour **Valider mon vote** →



**Cette authentification SMS ne sera nécessaire qu'une fois :
vous pouvez désormais voter pour tous les projets !**

La confidentialité des données est assurée, ces informations seront uniquement utilisées pour permettre l'authentification et ne seront pas utilisées à des fins de communication ni par la Région ni par des organismes tiers.. Pour plus d'informations, vous pouvez vous référer à la [Politique de gestion des données personnelles](#).