

# CHARTRE GRAPHIQUE



**Patrimoine  
d'Île-de-France**

---




# Sommaire


---

- Inspiration P.3
- Le logo print & web P.7
- Symbolique P.9
- Construction P.10
- Couleurs P.11
- Utilisation P.12
- Le logo signalétique P.16

# Inspiration

---







# **Le logo print & web**

---



# Patrimoine d'Île-de-France

---







# Symbolique

---

- Un logo composé de 8 formes comme les 8 départements d'Île-de-France
- Ces 8 formes en composent une 9<sup>ème</sup>
- Des couleurs synonymes de qualité, modernité et de valeur patrimoniale
- Une construction graphique intemporelle
- Une identité Région Île-de-France préservée


# Construction

---




# Couleurs


---




C:30 M:30 J:30 N:100  
#13100D




C:30 M:40 J:100 N:0  
#1C09718



C:14 M:10 J:11 N:15  
#C9C9C9



C:0 M:0 J:0 N:0  
#FFFFFF



C:0 M:95 J:100 N:0  
#E42313

# Utilisation

---

**Le logo ne doit subir aucune transformation de couleur ou de forme.**

Il est utilisé avec son fond blanc sur tous types de supports.

Le filet gris a pour but d'en délimiter le contour sur support blanc.

La seule exception concerne la fabrication des plaques de signalétique destinées à être apposées sur les bâtiments classés, dont les conditions d'usages sont détaillées dans les pages suivantes.

# Utilisation

---

## Exemples d'interdictions



**Interdiction de modifier la forme,  
les proportions ou les couleurs.**

# Utilisation

---

Exemple  
de bonne  
utilisation

Utilisation avec fond blanc sur  
aplats de couleurs ou photos.



**Patrimoine  
d'Île-de-France**

---

 **Région  
île de France**

# Utilisation

## Monochrome



Utilisation du logo dans ses versions monochromes uniquement lorsque les contraintes d'impression l'y obligent.

# **Le logo signalétique**

---





# Patrimoine d'Île-de-France

---

 Région  
île de France

# Caractéristiques

---

## **Description :**

Système de signalétique industrialisé constitué de tôle d'aluminium. Dimensions 300x300mm, marquage direct en relief et couleur, résistant au UV et intempéries. Pose en applique sur tous types de supports. Fixations invisibles

## **Matériaux :**

Panneau pour texte permanent. Face plane. Aluminium haute résistance, épaisseur 3mm, laqué polyester bi-composants.



# Caractéristiques

---

## **Description :**

Système de signalétique industrialisé constitué de tôle d'aluminium. Dimensions 300x300mm, marquage direct en relief et couleur, résistant au UV et intempéries. Pose en applique sur tous types de supports. Fixations invisibles


## **Matériaux :**

Panneau pour texte permanent. Face plane. Aluminium haute résistance, épaisseur 3mm, laqué polyester bi-composants.




# Couleurs


---




PANTONE 532C



PANTONE 873C



C:0 M:95 J:100 N:0



C:0 M:0 J:0 N:0